

Årsredovisning

Ärila Golf AB (publ)

Org.nr 556624-6780

Räkenskapsår 2023-01-01 - 2023-12-31

Årsredovisning för räkenskapsåret 2023-01-01 - 2023-12-31

Styrelsen och verkställande direktören för Ärila Golf AB (publ) avger följande årsredovisning.

Innehåll	Sida
Förvaltningsberättelse	2
Resultaträkning	4
Balansräkning	5
Noter	7

Styrelsens säte: Nyköping

Företagets redovisningsvaluta: Svenska kronor (SEK).

Alla belopp redovisas, om inget annat anges, i kronor (kr).

Förvaltningsberättelse

Information om verksamheten

Bolaget driver, äger och förvaltar golfbaneanläggningen Ärila utanför Nyköping. De två 18-hålsbanorna har hyrts ut till Nyköpings Golfklubb för tävlingsverksamhet enligt avtal under året. Ärila Golf AB har också debiterat Nyköpings Golfklubb för tjänster utförda av Ärila Golf AB:s personal under 2023 enligt avtal. För ekonomihantering och administration finns avtal med BDO avseende lönehantering och Ernst & Young avseende ekonomihantering.

Sedan senaste bolagsstämman har styrelsen haft 10 st protokollförda möten.

Hysesavtal finns mellan Ärila Golf AB och Squid HB för golfshopen och instruktörsverksamheten. Patric Otterström och Malin Landehag har varit verksamma på anläggningen som golfinstruktörer. Drivingrangen har Ärila Golf AB drivit i egen regi.

Squid HB med Patric och Micaela Otterström är partner för pro- och shopverksamhet. Shopen är en Golfstore Flagship golfshop. Anläggningens golfstudio som ligger på drivingrangen ger träningsmöjligheter året om i samarbete med vår pro Patric Otterström.

Ärila Golf AB driver boendeanläggningen i egen regi. Den består av fyra friliggande hus med plats för sex personer i varje och fyra lägenheter i två parhus med plats för fyra personer i varje. Våra gäster lämnar kontinuerligt mycket goda omdömen och antalet gästnätter är bra i golfsäsongen men har också ökat utanför den ordinarie golfsäsongen.

Vår restauratör är Albatross Golfrestaurang som har avtal med Ärila Golf AB för drift av restaurangen och kioskerna på Östra och Västra golfbanan.

Väsentliga händelser under räkenskapsåret

Våra kostnader och då framför allt avseende personal, räntor, el, drivmedel, och gödsel ökade drivet av omvärldsfaktorer. En gemensam översyn av verksamheten och ett gediget arbete av ledningen resulterade i att ett kostnadsbesparingsprogram startades upp.

Våra medlemmar och gäster har spelat något färre rundor i år än under 2022. Klubbens tävlingsspel har glädjande nog fortfarande varit högt under året. På intäktssidan minskade spelavgifterna med 3% samtidigt ökade intäkterna från drivingrange 2%, golfboende 9% och greenfee 2%.

Vår största intäktspost spelavgifter minskade med 232 Tkr jämfört med föregående år till 7 565 Tkr. Greenfeeintäkterna ökade med 51 Tkr till 3 138 Tkr. Intäkterna från rangen ökade med 18 Tkr till 778 Tkr. Uthyrningen av boenden gav intäkter på 980 Tkr, dvs en ökning med 84 Tkr jämfört med föregående år. Totalt minskade intäkterna på dessa poster med 79 Tkr.

Rörelsens totala intäkter uppgick till 15 675 TKr (15 482 Tkr), dvs en ökning med 193 Tkr jämfört med föregående år. Vår största kostnadspost personalkostnader uppgick till 7 782 Tkr. Motsvarande kostnad föregående år var 7 600 Tkr. En ökning med 182 Tkr. Resultatet efter skatt uppgick till -842 Tkr, att jämföra med -23 Tkr föregående år och 100 Tkr i budget.

Likviditeten i bolaget är god. Vi höjde spelavgiften inför 2023 men höjningen var inte tillräcklig för att kompensera för de väsentligt högre kostnaderna på produkter och tjänster som drabbade oss till följd av det ekonomiska läget. Inför säsongen 2024 har styrelsen därför beslutat om ytterligare höjning av spelavgiften med 350 kr.

Ägarförhållanden

Antalet aktieägare ökar för varje år, då Nyköpings Golfklubb säljer aktier i Ärila Golf AB till nya medlemmar. Per 2023-12-31 ägde Nyköpings Golfklubb 10,3%, 257/2500st av aktierna att jämföra med 10,6% 265/2500st föregående årsskifte.

Flerårsöversikt (tkr) (Tkr)	2023	2022	2021	2020
Nettoomsättning	15 494	15 277	16 095	15 324
Resultat efter finansiella poster	-1 011	-519	401	563
Rörelsemarginal (%)	1,7	0,3	5,3	6,8
Avkastning på eget kap. (%)	-5,7	-2,8	2,1	3,0
Balansomslutning	42 793	43 183	43 648	43 299
Soliditet (%)	41,3	42,8	43,3	43,0
Antal anställda	15	14	15	12

För definitioner av nyckeltal, se Redovisnings- och värderingsprinciper.

Förändringar i eget kapital

	Aktie- kapital	Reserv- fond	Balanserat resultat	Årets resultat	Totalt
Belopp vid årets ingång	500 000	3 500	18 019 117	-23 289	18 499 328
Disposition enligt beslut av årsstämman:					
Balanseras i ny räkning			-23 289	23 289	0
Årets resultat				-842 857	-842 857
Belopp vid årets utgång	500 000	3 500	17 995 828	-842 857	17 656 471

Förslag till vinstdisposition

Styrelsen föreslår att till förfogande stående vinstmedel (kronor):

balanserad vinst	17 995 829
årets förlust	-842 857
	17 152 972
disponeras så att i ny räkning överföres	17 152 972
	17 152 972

Resultaträkning	Not	2023-01-01	2022-01-01
	1	-2023-12-31	-2022-12-31
<i>Rörelsens intäkter</i>			
Nettoomsättning		15 493 834	15 276 693
Övriga rörelseintäkter		181 579	205 796
		15 675 413	15 482 489
<i>Rörelsens kostnader</i>			
Övriga externa kostnader		-6 805 442	-6 934 550
Personalkostnader	2	-7 782 301	-7 600 089
Avskrivningar av materiella anläggningstillgångar		-816 699	-898 642
		-15 404 442	-15 433 281
Rörelseresultat		270 971	49 208
Resultat från finansiella poster			
Övriga ränteintäkter och liknande resultatposter		51 498	4 219
Räntekostnader och liknande resultatposter	3	-1 333 003	-572 132
		-1 281 505	-567 913
Resultat efter finansiella poster		-1 010 534	-518 705
Bokslutsdispositioner	4	0	502 000
Resultat före skatt		-1 010 534	-16 705
Skatt på årets resultat	5	167 677	-6 584
Årets resultat		-842 857	-23 289

Balansräkning	Not 1	2023-12-31	2022-12-31
TILLGÅNGAR			
Anläggningstillgångar			
<i>Materiella anläggningstillgångar</i>			
Byggnader och mark	6	41 238 811	42 030 736
Inventarier, verktyg och installationer	7	212 217	30 365
Pågående nyanläggningar och förskott avseende materiella anläggningstillgångar	8	0	0
		41 451 028	42 061 101
<i>Finansiella anläggningstillgångar</i>			
Uppskjuten skattefordran	9	453 319	285 642
		453 319	285 642
Summa anläggningstillgångar		41 904 347	42 346 743
Omsättningstillgångar			
<i>Varulager m m</i>			
Färdiga varor och handelsvaror		280 758	248 340
		280 758	248 340
<i>Kortfristiga fordringar</i>			
Kundfordringar		111 263	72 125
Fordringar hos intresseföretag och gemensamt styrda företag		0	10 000
Aktuella skattefordringar		209 451	160 380
Övriga fordringar		79 784	207 566
Förutbetalda kostnader och upplupna intäkter		171 638	122 572
		572 136	572 643
<i>Kassa och bank</i>		35 931	15 150
Summa omsättningstillgångar		888 825	836 133
SUMMA TILLGÅNGAR		42 793 172	43 182 876

Balansräkning	Not	2023-12-31	2022-12-31
	1		
EGET KAPITAL OCH SKULDER			
<i>Eget kapital</i>			
<i>Bundet eget kapital</i>			
Aktiekapital		500 000	500 000
Reservfond		3 500	3 500
		503 500	503 500
<i>Fritt eget kapital</i>			
Balanserad vinst eller förlust		17 995 829	18 019 117
Årets resultat		-842 857	-23 289
		17 152 972	17 995 828
Summa eget kapital		17 656 472	18 499 328
<i>Långfristiga skulder</i>			
	10, 11		
Skulder till kreditinstitut		15 260 699	15 940 000
Skulder till intresseföretag och gemensamt styrda företag		5 000 000	5 000 000
Summa långfristiga skulder		20 260 699	20 940 000
<i>Kortfristiga skulder</i>			
	11		
Checkräkningskredit	12	1 264 400	1 462 990
Skulder till kreditinstitut		739 452	0
Förskott från kunder		611	7 830
Leverantörsskulder		343 199	498 807
Skulder till intresseföretag och gemensamt styrda företag		963 318	290 292
Övriga skulder		381 685	291 072
Upplupna kostnader och förutbetalda intäkter	13	1 183 336	1 192 557
Summa kortfristiga skulder		4 876 001	3 743 548
SUMMA EGET KAPITAL OCH SKULDER		42 793 172	43 182 876

Noter

Not 1 Redovisnings- och värderingsprinciper

Allmänna upplysningar

Årsredovisningen är upprättad i enlighet med årsredovisningslagen och BFNAR 2012:1 Årsredovisning och koncernredovisning (K3).

Intäktsredovisning

Intäkter har tagits upp till verkligt värde av vad som erhållits eller kommer att erhållas och redovisas i den omfattning det är sannolikt att de ekonomiska fördelarna kommer att tillgodogöras bolaget och intäkterna kan beräknas på ett tillförlitligt sätt.

Redovisningsprinciper för enskilda balansposter

Anläggningstillgångar

Immateriella och materiella anläggningstillgångar redovisas till anskaffningsvärde minskat med ackumulerade avskrivningar enligt plan och eventuella nedskrivningar.

Avskrivning sker linjärt över den förväntade nyttjandeperioden med hänsyn till väsentligt restvärde.

Följande avskrivningsprocent tillämpas:

Byggnader	1,33-20%
Markanläggningar	5-10%
Range	20%
Inventarier, verktyg och installationer	20-33%

Komponentindelning

Materiella anläggningstillgångar har delats upp på komponenter när komponenterna är betydande och när komponenterna har väsentligt olika nyttjandeperioder. När en komponent i en anläggningstillgång byts ut, utangeras eventuell kvarvarande del av den gamla komponenten och den nya komponentens anskaffningsvärde aktiveras. Utgifter för löpande reparationer och underhåll redovisas som kostnader.

Låneutgifter

De låneutgifter som uppkommer då företaget lånar kapital kostnadsförs i resultaträkningen i den period de uppstår.

Finansiella instrument

Kundfordringar/kortfristiga fordringar

Kundfordringar och kortfristiga fordringar redovisas som omsättningstillgångar till det belopp som förväntas bli inbetalt efter avdrag för individuellt bedömda osäkra fordringar.

Låneskulder och leverantörsskulder

Låneskulder och leverantörsskulder redovisas initialt till anskaffningsvärde efter avdrag för transaktionskostnader.

Kvittning av finansiell fordran och finansiell skuld

En finansiell tillgång och en finansiell skuld kvittas och redovisas med ett nettobelopp i balansräkningen endast då legal kvittningsrätt föreligger samt då en reglering med ett nettobelopp avses ske eller då en samtida avyttring av tillgången och reglering av skulden avses ske.

Leasingavtal

Företaget redovisar samtliga leasingavtal, såväl finansiella som operationella, som operationella leasingavtal. Operationella leasingavtal redovisas som en kostnad linjärt över leasingperioden.

Varulager

Varulager har värderats till 97 % av det samlade anskaffningsvärdet vilket understiger varulagrets nettoförsäljningsvärde på balansdagen. Med nettoförsäljningsvärde avses varornas beräknade försäljningspris minskat med försäljningskostnader. Den valda värderingsmetoden innebär att eventuell inkurans i varulagret har beaktats.

Inkomstskatter

Total skatt utgörs av aktuell skatt och uppskjuten skatt. Skatter redovisas i resultaträkningen, utom då underliggande transaktion redovisas direkt mot eget kapital varvid tillhörande skatteeffekter redovisas i eget kapital.

Aktuell skatt

Aktuell skatt avser inkomstskatt för innevarande räkenskapsår samt den del av tidigare räkenskapsårs inkomstskatt som ännu inte redovisats. Aktuell skatt beräknas utifrån den skattesats som gäller per balansdagen.

Uppskjuten skatt

Uppskjuten skatt är inkomstskatt som avser framtida räkenskapsår till följd av tidigare händelser. Redovisning sker enligt balansräkningsmetoden. Enligt denna metod redovisas uppskjutna skatteskulder och uppskjutna skattefordringar på temporära skillnader som uppstår mellan bokförda respektive skattemässiga värden för tillgångar och skulder samt för övriga skattemässiga avdrag eller underskott. I bolaget uppkommer det en uppskjuten skattefordran med hänsyn till temporära skillnader i byggnaderna.

Uppskjutna skattefordringar netto redovisas mot uppskjutna skatteskulder endast om de kan betalas med ett nettobelopp. Uppskjuten skatt beräknas utifrån gällande skattesats på balansdagen. Effekter av förändringar i gällande skattesatser resultatförs i den period förändringen lagstadsats. Uppskjuten skattefordran redovisas som finansiell anläggningstillgång och uppskjuten skatteskuld som avsättning.

På grund av sambandet mellan redovisning och beskattning särredovisas inte den uppskjutna skatteskulden som är hänförlig till obeskattade reserver.

Ersättningar till anställda

Ersättningar till anställda avser alla former av ersättningar som företaget lämnar till de anställda. Kortfristiga ersättningar utgörs av bland annat löner, betald semester, betald frånvaro, bonus och ersättning efter avslutad anställning (pension). Kortfristiga ersättningar redovisas som kostnad och en skuld då det finns en legal eller informell förpliktelse att betala ut en ersättning till följd av en tidigare händelse och en tillförlitlig uppskattning av beloppet kan göras.

Ersättningar till anställda efter avslutad anställning

I företaget finns endast avgiftsbestämda pensionsplaner. Som avgiftsbestämda planer klassificeras planer där fastställda avgifter betalas och det inte finns förpliktelser att betala något ytterligare, utöver dessa avgifter.

Utgifter för avgiftsbestämda planer redovisas som en kostnad under den period de anställda utför de tjänster som ligger till grund för förpliktelsen.

Offentliga bidrag

Offentliga bidrag redovisas som intäkt då den framtida prestationen som krävs för att erhålla bidraget utförts. I de fall bidraget erhålls innan prestationen utförts, redovisas bidraget som skuld i balansräkningen. Offentliga bidrag värderas till det verkliga värdet av vad som erhållits eller kommer att erhållas.

Nyckeltalsdefinitioner

Nettoomsättning

Rörelsens huvudintäkter, fakturerade kostnader, sidointäkter samt intäktskorrigeringar.

Resultat efter finansiella poster

Resultat efter finansiella intäkter och kostnader men före bokslutsdispositioner och skatter.

Rörelsemarginal (%)

Rörelseresultat i procent av omsättningen.

Avkastning på eget kap. (%)

Resultat efter finansiella poster i procent av justerat eget kapital (eget kapital och obeskattade reserver med avdrag för uppskjuten skatt).

Balansomslutning

Företagets samlade tillgångar.

Soliditet (%)

Justerat eget kapital (eget kapital och obeskattade reserver med avdrag för uppskjuten skatt) i procent av balansomslutning.

Antal anställda

Medelantal anställda under räkenskapsåret.

Uppskattningar och bedömningar

Upprättandet av bokslut och tillämpning av redovisningsprinciper, baseras ofta på ledningens bedömningar, uppskattningar och antaganden som anses vara rimliga vid den tidpunkt då bedömningen görs. Uppskattningar och bedömningar är baserade på historiska erfarenheter och ett antal andra faktorer, som under rådande omständigheter anses vara rimliga. Resultatet av dessa används för att bedöma de redovisade värdena på tillgångar och skulder, som inte annars framgår tydligt från andra källor. Det verkliga utfallet kan avvika från dessa uppskattningar och bedömningar. Uppskattningar och antaganden ses över regelbundet.

Inga väsentliga källor till osäkerhet i uppskattningar och antaganden på balansdagen bedöms kunna innebära en betydande risk för en väsentlig justering av redovisade värden för tillgångar och skulder under nästa räkenskapsår.

Not 2 Anställda och personalkostnader

	2023	2022
Medelantalet anställda		
Kvinnor	1	1
Män	14	13
	15	14
Löner och andra ersättningar		
Styrelse och verkställande direktör	884 076	861 946
Övriga anställda	4 628 011	4 597 920
	5 512 087	5 459 866
Sociala kostnader		
Pensionskostnader för styrelse och verkställande direktör	154 961	187 984
Pensionskostnader för övriga anställda	194 979	148 122
Övriga sociala avgifter enligt lag och avtal	1 789 411	1 671 097
	2 139 351	2 007 203
Totala löner, ersättningar, sociala kostnader och pensionskostnader	7 651 438	7 467 069
Könsfördelning bland ledande befattningshavare		
Andel kvinnor i styrelsen	17 %	22 %
Andel män i styrelsen	83 %	78 %
Andel män bland övriga ledande befattningshavare	100 %	100 %

Not 3 Räntekostnader och liknande resultatposter

	2023	2022
Räntekostnader till intresseföretag	252 500	50 000
Övriga räntekostnader	1 080 503	522 132
	1 333 003	572 132

Not 4 Bokslutsdispositioner

	2023	2022
Återföring av periodiseringsfonder	0	502 000
	0	502 000

Not 5 Aktuell och uppskjuten skatt

	2023	2022
Skatt på årets resultat		
Aktuell skatt	0	-49 071
Förändring av uppskjuten skatt avseende temporära skillnader	167 677	42 487
Totalt redovisad skatt	167 677	-6 584

Avstämning av effektiv skatt

	2023		2022	
	Procent	Belopp	Procent	Belopp
Redovisat resultat före skatt		-1 010 534		-16 705
Skatt enligt gällande skattesats	20,60	208 170	20,60	3 441
Ej avdragsgilla kostnader		-40 905		-6 641
Ej skattepliktiga intäkter		412		0
Skillnad bokföringsmässig, skattemässig avskrivning		-34 851		-42 487
Förändring uppskjuten skatt		34 851		42 487
Schablonintäkt periodiseringsfond		0		-517
Återföring periodiseringsfond		0		-2 867
Redovisad effektiv skatt	16,59	167 677	-39,41	-6 584

Not 6 Byggnader och mark

	2023-12-31	2022-12-31
Ingående anskaffningsvärden	48 743 337	48 015 838
Inköp	0	336 149
Omklassificeringar	0	391 350
Utgående ackumulerade anskaffningsvärden	48 743 337	48 743 337
Ingående avskrivningar	-6 712 601	-5 839 167
Årets avskrivningar	-791 925	-873 434
Utgående ackumulerade avskrivningar	-7 504 526	-6 712 601
Utgående redovisat värde	41 238 811	42 030 736

Not 7 Inventarier, verktyg och installationer

	2023-12-31	2022-12-31
Ingående anskaffningsvärden	7 034 153	7 023 153
Inköp	206 626	11 000
Utgående ackumulerade anskaffningsvärden	7 240 779	7 034 153
Ingående avskrivningar	-7 003 788	-6 978 580
Årets avskrivningar	-24 774	-25 208
Utgående ackumulerade avskrivningar	-7 028 562	-7 003 788
Utgående redovisat värde	212 217	30 365

Not 8 Pågående nyanläggningar och förskott avseende materiella anläggningar

	2023-12-31	2022-12-31
Ingående anskaffningsvärden	0	391 350
Omklassificeringar	0	-391 350
Utgående ackumulerade anskaffningsvärden	0	0
Utgående redovisat värde	0	0

Not 9 Uppskjuten skattefordran

	2023-12-31	2022-12-31
Ingående anskaffningsvärden	285 642	243 155
Tillkommande fordringar	167 677	42 487
Utgående ackumulerade anskaffningsvärden	453 319	285 642
Utgående redovisat värde	453 319	285 642

Not 10 Långfristiga skulder

	2023-12-31	2022-12-31
Skulder till kreditinstitut	12 340 000	13 060 000
Skulder till intresseföretag	5 000 000	5 000 000
	17 340 000	18 060 000

Not 11 Skulder som avser flera poster

Företagets banklån om 16.000.151 (15.940.000) kronor redovisas under följande poster i balansräkningen.

	2023-12-31	2022-12-31
Långfristiga skulder		
Övriga skulder till kreditinstitut	15 260 699	15 940 000
	15 260 699	15 940 000
Kortfristiga skulder		
Övriga skulder till kreditinstitut	739 452	0
	739 452	0

Not 12 Checkräkningskredit

	2023-12-31	2022-12-31
Beviljat belopp på checkräkningskredit uppgår till	3 000 000	3 000 000
Utnyttjad kredit uppgår till	1 264 400	1 462 990

Not 13 Upplupna kostnader och förutbetalda intäkter

	2023-12-31	2022-12-31
Upplupna löner och semesterlöner	740 999	745 171
Upplupna sociala avgifter	261 845	242 140
Övriga upplupna kostnader och förutbetalda intäkter	180 492	205 247
	1 183 336	1 192 558

Not 14 Ställda säkerheter

	2023-12-31	2022-12-31
Företagsinteckning	2 000 000	2 000 000
Tillgångar med äganderättsförbehåll	118 750	0
Fastighetsinteckningar	20 000 000	20 000 000
	22 118 750	22 000 000

Den dag som framgår av respektive befattningshavares elektroniska underskrift

Johan Ekberg
Ordförande

Annika Gustavsson

John Ekoff

Niclas Rigbrandt

Peter Wirström

Jonas Fernqvist

Per Segerström
Verkställande direktör

Vår revisionsberättelse har lämnats den dag som framgår av min elektroniska underskrift







Ernst & Young Aktiebolag

Johanna Eklöf
Auktoriserad revisor

PENNEO

Signaturerna i detta dokument är juridiskt bindande. Dokumentet är signerat genom Penneo™ för säker digital signering. Tecknarnas identitet har lagrats, och visas nedan.

"Med min signatur bekräftar jag innehållet och alla datum i detta dokumentet."

<p>JOHN EKOFF Styrelseledamot Serienummer: 19511230xxxx IP: 193.180.xxx.xxx 2024-03-17 15:12:13 UTC</p> 	<p>JONAS FERNQVIST Styrelseledamot Serienummer: 19720707xxxx IP: 193.182.xxx.xxx 2024-03-17 16:23:56 UTC</p> 
<p>NILS JOHAN EKBERG Styrelseledamot Serienummer: 19671027xxxx IP: 213.50.xxx.xxx 2024-03-17 19:37:51 UTC</p> 	<p>NILS JOHAN EKBERG Styrelseordförande Serienummer: 19671027xxxx IP: 213.50.xxx.xxx 2024-03-17 19:37:51 UTC</p> 
<p>PER SEGERSTRÖM VD Serienummer: 19620210xxxx IP: 90.129.xxx.xxx 2024-03-17 21:41:29 UTC</p> 	<p>Peter Karl Lennart Wirström Styrelseledamot Serienummer: 19780711xxxx IP: 77.91.xxx.xxx 2024-03-18 10:04:58 UTC</p> 

Penneo dokumentnyckel: TLN8K-7D65L-PMPCA-LQWCK-4JCPF-DKUKU

Detta dokument är digitalt signerat genom **Penneo.com**. Den digitala signeringsdatan i dokumentet är säkrad och validerad genom det datorgenererade hashvärdet hos det originella dokumentet. Dokumentet är låst och tidsstämplat med ett certifikat från en betrodd tredje part. All kryptografisk information är innesluten i denna PDF, för framtida validering om så krävs.

Hur man verifierar originaliteten hos dokumentet

Detta dokument är skyddat genom ett Adobe CDS certifikat. När du öppnar

dokumentet i Adobe Reader bör du se att dokumentet är certifierat med **Penneo e-signature service** <penneo@penneo.com> Detta garanterar att dokumentets innehåll inte har ändrats.

Du kan verifiera den kryptografiska informationen i dokumentet genom att använda Penneos validator, som finns på <https://penneo.com/validator>

PENNEO

Signaturerna i detta dokument är juridiskt bindande. Dokumentet är signerat genom Penneo™ för säker digital signering. Tecknarnas identitet har lagrats, och visas nedan.

"Med min signatur bekräftar jag innehållet och alla datum i detta dokumentet."

Annika Margareta Gustavsson

Styrelseledamot

Serienummer: 19590327xxxx

IP: 188.149.xxx.xxx

2024-03-18 13:29:23 UTC



NICLAS RIGBRANDT

Styrelseledamot

Serienummer: 19890621xxxx

IP: 178.78.xxx.xxx

2024-03-19 09:35:36 UTC



Johanna Margareta Eklöf

Auktoriserad revisor

På uppdrag av: Ernst & Young AB

Serienummer: 19790930xxxx

IP: 147.161.xxx.xxx

2024-03-20 06:48:44 UTC



Penneo dokumentnyckel: TLN8K-7D65L-PMPCA-LQWCK-4JCPF-DKUKU

Detta dokument är digitalt signerat genom **Penneo.com**. Den digitala signeringsdatan i dokumentet är säkrad och validerad genom det datogenererade hashvärdet hos det originella dokumentet. Dokumentet är låst och tidsstämplat med ett certifikat från en betrodd tredje part. All kryptografisk information är innesluten i denna PDF, för framtida validering om så krävs.

Hur man verifierar originaliteten hos dokumentet

Detta dokument är skyddat genom ett Adobe CDS certifikat. När du öppnar

dokumentet i Adobe Reader bör du se att dokumentet är certifierat med **Penneo e-signature service** <penneo@penneo.com> Detta garanterar att dokumentets innehåll inte har ändrats.

Du kan verifiera den kryptografiska informationen i dokumentet genom att använda Penneos validator, som finns på <https://penneo.com/validator>